

# *Immer wieder kommt ein neuer Frühling....*

## *Angebote zur Oster- und Frühlingszeit*


- ☀ *Osterplätzchen backen und verzieren*



- ☀ *Osteranhänger aus Salzteig gestalten und im Anschluss bemalen*



- ☀ *Mit den Füßen, Händen und Fingern Karotten, Blumen, Osterküken und Hasen herstellen*



☀ *Ostereier bemalen*



☀ *Osterkarte gestalten*



☀ *Käfer- und Frühlingswiese erstellen (mit Hilfe von unterschiedlichen Materialien z. B. Korken, Schwamm, Pinsel, Nudeln usw.)*



- ☀ *Osterküken mit Hilfe einer Flaschenbürste basteln*



- ☀ *Osterküken und -hasen aus Styroporkugeln basteln*



- ☀ *Schmetterlingswiese mit Schmetterlingsnudeln gestalten*




- ☀ *Schmetterlinge aus verschiedenen Materialien basteln (Kaffeefiltertüte, Pappteller, Schwammabdruck, Toilettenpapierrolle)*



- ☀ *Osterhasen aus einer Toilettenpapierrolle basteln*



- ☀ *Frühlingsblumenanhänger aus einer Toilettenpapierrolle gestalten*



☀ *Kresse und Ostergras säen*



☀ *Osterhasenkrone basteln*



☀ *Blumentopfdekoration*




☀ *Osterei mit Marmorier-technik gestalten*



☀ *Osterkörbchen basteln*



☀ *Frühlingskranz*



☀ *Sonne und Osterhase mit Hilfe eines Papptellers basteln*



☀ *Hummel aus Wolle basteln*



☀ *Fensterdekoration*



☀ *Frühlingsblumen mit Hilfe einer PET-Flasche fertigen*

